

Handleiding urenregistratie Praktijkbeoordelen

Inhoud

1	Urenregistratie in Praktijkbeoordelen ontwikkelingsgericht	3
1.1	Inleiding	3
1.2	Student.....	4
1.3	Praktijkbegeleider of BPV begeleider.	10
1.4	Verslag.....	13
1.5	Schoolbeheerder.....	14

1 Urenregistratie in Praktijkbeoordelen ontwikkelingsgericht

1.1 Inleiding

De student heeft de mogelijkheid om zijn/haar BPV uren te registreren en deze te laten accorderen door de praktijkbegeleider.

Het werkt als volgt: Per ontwikkelingsperiode is de optie 'Urenverantwoording' beschikbaar. De student kan hier zijn/haar gemaakte uren per dag opgeven. Vervolgens kunnen deze worden geaccordeerd door de praktijkbegeleider en worden de uren getoond op het verslag.

Hieronder volgt een uitgebreidere beschrijving inclusief schermafdrucken.

1.2 Student

Open de periode van de stage waarin je nu zit en kies 'Urenverantwoording'. Dit kun je iedere dag doen of iedere week. Overleg dit met je begeleider.

Student
Praktijkperiodes

25183 - Patisserie (2019 - 2020)
Kerntaak B1-K1: Bereidt patisserieproducten
Kerntaak B1-K2: Bevordert de kwaliteit en aantrekkelijkheid van het assortiment

Groepsnaam: TEST TIMESHEET | Cohort: 2019
Groepscode: 5f8ecfac38136

+ **Praktijkperiode toevoegen**

- Instructie
- Opdrachten
- Service documenten
- Verslag inzien
- Verslag downloaden

Praktijkperiode 1	
Processtatus	De praktijkperiode staat klaar, wachten op invullen van de planning, omschrijving bedrijf, zelf evaluatie of voortgangsmeting.
Werkprocessen	Kerntaak B1-K1: Bereidt patisserieproducten B1-K1.W1: Plant en bereid de productie van patisserieproducten voor, B1-K1.W2: Bereidt patisserieproducten, B1-K1.W3: Verwerkt, modelleert en bakt patisserieproducten, B1-K1.W4: Decoreert en werkt patisserieproducten af, B1-K1.W5: Bewaakt en borgt de kwaliteit van de patisserieproducten, B1-K1.W6: Verpakt en presenteert bakkerijproducten of onafgebakken patisserieproducten en slaat deze op, B1-K1.W7: Maakt de werkruimtes, gereedschappen en machines in de bakkerij schoon
Periode	12-03-2021 tot 31-03-2021
Leerbedrijf	👁 Innovam Groep
Plaats	NIEUWEGEIN
Praktijkopleider	👁 Jeroen Praktijkopleider
Bpv-begeleider	👁 Demo Beheerder
Eerstvolgende taak	-

Planning **Omschrijving bedrijf** **Meetmomenten** **Bewijsmateriaal**
Beoordeling **Urenverantwoording**

Na het openen van de urenverantwoording, krijg je onderstaande scherm. Dit opent in de huidige week zodat je de uren van de week waarin je zit kunt invoeren. Bovenaan staat algemene data, gevolgd door het jaar, en de week. Het weeknummer kun je wijzigen om bijvoorbeeld de uren van vorige week in te voeren. Je kunt alleen uren invoeren van de dagen die binnen de periode data vallen. In onderstaande voorbeeld dus van 25-03 tot en met 27-06

Kies de week en vul de uren in per dag:

Student

Urenverantwoording

[Terug](#)

Urenverantwoording	
Naam leerling/student	Demo Student
MBO BLL opleidingscode (Crebo)	25168
Opleidingsnaam	Gastheer/-vrouw (2020 - 2021)
Naam leerbedrijf	
Naam praktijkbegeleider/leermeester van bedrijf	Demo Beheerder
Schooljaar/Studiejaar	2020
Periode	25-03-2021 tot 27-06-2021
2021	15
Week 12-04-2021 - 18-04-2021	Gemaakte BPV uren
Ma (12-04)	0 Uur
Di (13-04)	0 Uur
Wo (14-04)	0 Uur
Do (15-04)	0 Uur
Vr (16-04)	0 Uur

Na het invoeren van je uren, kun je deze opslaan:



Student		25-03-2021 tot 27-06-2021	
2021	▼	15	▼
Week 12-04-2021 - 18-04-2021		Gemaakte BPV uren	
Ma (12-04)	<input type="text" value="8"/>	Uur	
Di (13-04)	<input type="text" value="4"/>	Uur	
Wo (14-04)	<input type="text" value="8"/>	Uur	
Do (15-04)	<input type="text" value="0"/>	Uur	
Vr (16-04)	<input type="text" value="0"/>	Uur	
Za (17-04)	<input type="text" value="0"/>	Uur	
Zo (18-04)	<input type="text" value="0"/>	Uur	
Totaal	20	Uur	
<input type="button" value="Opslaan"/>			
Toon alleen niet goedgekeurde uren <input checked="" type="checkbox"/>			
Jaar	Weeknummer	BPV uren	Goedgekeurde uren
<i>i</i> Er zijn nog geen uren ingevoerd.			
Totaal		0 Uur	0 Uur

Na het opslaan komen de uren onderaan zichtbaar als volgt:

Indien er een potlood achter staat, kan deze nog aangepast worden. Indien er een oogje achter staat, is deze reeds goedgekeurd door de praktijkbegeleider als de periode bij het bedrijf plaatsvindt of de bpv begeleider als de periode op school plaatsvindt.

Opslaan				
				Toon alleen niet goedgekeurde uren <input checked="" type="checkbox"/>
Jaar	Weeknummer	BPV uren	Goedgekeurde uren	
2021	15	20 Uur	-	
Totaal		20 Uur	0 Uur	

De reeds goedgekeurde uren worden alleen getoond als het veld 'Toon alleen niet goedgekeurde uren' is uitgevinkt.

Opslaan				
				Toon alleen niet goedgekeurde uren <input type="checkbox"/>
Jaar	Weeknummer	BPV uren	Goedgekeurde uren	
2021	14	20 Uur	20 Uur	
2021	15	20 Uur	-	
Totaal		40 Uur	20 Uur	

Indien je praktijkopleider of bpv begeleider niet akkoord is met de door jou ingevoerde uren, kan hij/zij deze afkeuren. Je krijgt hier bericht van via de email en in praktijkbeoordelen ziet het er als volgt uit:

Ga naar de periode en open de urenverantwoording. In het scherm zie je de week die afgekeurd is onderaan, deze kleurt licht rood.

2021	15		
Week 12-04-2021 - 18-04-2021			
Gemaakte BPV uren			
De urenverantwoording voor de geselecteerde week is goedgekeurd			
Ma (12-04)	8 Uur		
Di (13-04)	4 Uur		
Wo (14-04)	8 Uur		
Do (15-04)	0 Uur		
Vr (16-04)	0 Uur		
Za (17-04)	0 Uur		
Zo (18-04)	0 Uur		
Totaal	20 Uur		
Toon alleen niet goedgekeurde uren <input checked="" type="checkbox"/>			
Jaar	Weeknummer	BPV uren	Goedgekeurde uren
2021	13	10 Uur	-
Totaal		50 Uur	40 Uur

* Verplicht veld

[Terug](#)

Kies deze week door het nummer bovenaan in te voeren of door op de rode regel te klikken.

Het scherm opent de gekozen week. Hier zie je vervolgens de reden die je begeleider heeft opgegeven om de uren af te keuren:

2021	13		
Week 29-03-2021 - 04-04-2021			
Gemaakte BPV uren			
De urenverantwoording voor de geselecteerde week is afgekeurd Opmerkingen: test afkeuren			
Ma (29-03)	4 Uur		
Di (30-03)	6 Uur		
Wo (31-03)	0 Uur		
Do (01-04)	0 Uur		
Vr (02-04)	0 Uur		
Za (03-04)	0 Uur		
Zo (04-04)	0 Uur		
Totaal	10 Uur		
<input type="button" value="Opslaan"/>			
Toon alleen niet goedgekeurde uren <input checked="" type="checkbox"/>			
Jaar	Weeknummer	BPV uren	Goedgekeurde uren
2021	13	10 Uur	-

Pas vervolgens je uren aan en kies voor opslaan. Je uren kunnen weer worden goedgekeurd door je begeleider.

1.3 Praktijkbegeleider of BPV begeleider.

De praktijkopleider of de bpv begeleider kan als volgt goedkeuren:

Kies de week in de week selectie box of door te klikken op de regel onderaan of op het potloodje.

Leerbedrijf		
Naam leerbedrijf	Innovam Groep	
Naam praktijkbegeleider/leermeester van bedrijf	Jeroen beoordelaar	
Schooljaar/Studiejaar	2020	
2021	8	
Week 22-02-2021 - 28-02-2021		
Ma (22-02)	0	
Di (23-02)	0	
Wo (24-02)	0	
Do (25-02)	0	
Vr (26-02)	0	
Za (27-02)	0	
Zo (28-02)	0	
Totaal	0	
Jaar	Weeknummer	Aantal gewerkte uren
2021	4	2
2021	5	28
Totaal		30 uur

Nadat je een week hebt gekozen, komen onderstaande opties beschikbaar:

Goedkeuren **Afkeuren**

Toon alleen niet goedgekeurde uren

Jaar	Weeknummer	BPV uren	Goedgekeurde uren
2021	15	20 Uur	-
Totaal		40 Uur	20 Uur

Kies voor goedkeuren indien u akkoord bent. Kies voor afkeuren als u niet akkoord bent.

Indien u kiest voor goedkeuren, worden uren velden grijs en verschijnt bovenaan volgende tekst:

De urenverantwoording voor de geselecteerde week is goedgekeurd		
Ma (12-04)	<input type="text" value="8"/>	Uur
Di (13-04)	<input type="text" value="4"/>	Uur
Wo (14-04)	<input type="text" value="8"/>	Uur
Do (15-04)	<input type="text" value="0"/>	Uur
Vr (16-04)	<input type="text" value="0"/>	Uur
Za (17-04)	<input type="text" value="0"/>	Uur
Zo (18-04)	<input type="text" value="0"/>	Uur

Indien u kiest voor afkeuren, krijgt u de vraag om de reden van afkeuren in te geven. Deze wordt bij de student getoond zodat hij/zij de uren kan aanpassen en deze opnieuw geaccordeerd kunnen worden:

Afkeuring urenverantwoording

Reden van afkeuring*

* Verplicht veld

Bevestig de afkeuring:

Afkeuring urenverantwoording

Reden van afkeuring*

test afkeuren

* Verplicht veld

Afkeuren

Terug

ⓘ Weet u zeker dat u deze urenverantwoording wilt afkeuren?

Nee **Ja**

Afkeuring urenverantwoording

Reden van afkeuring*

test afkeuren

* Verplicht veld

Afkeuren

Terug

ⓘ De urenverantwoording voor de geselecteerde week is afgekeurd

Sluiten

1.4 Verslag

Het totaal aantal goedgekeurde uren staat bovenaan het verslag:

Verslag (menukaart) kerntaken en werkprocessen - Niveau basis/gevorderd - Student	
Dit verslag betreft Demo Student (demo123456).	
Aantal goedgekeurde uren: 74 uur	
<hr/>	

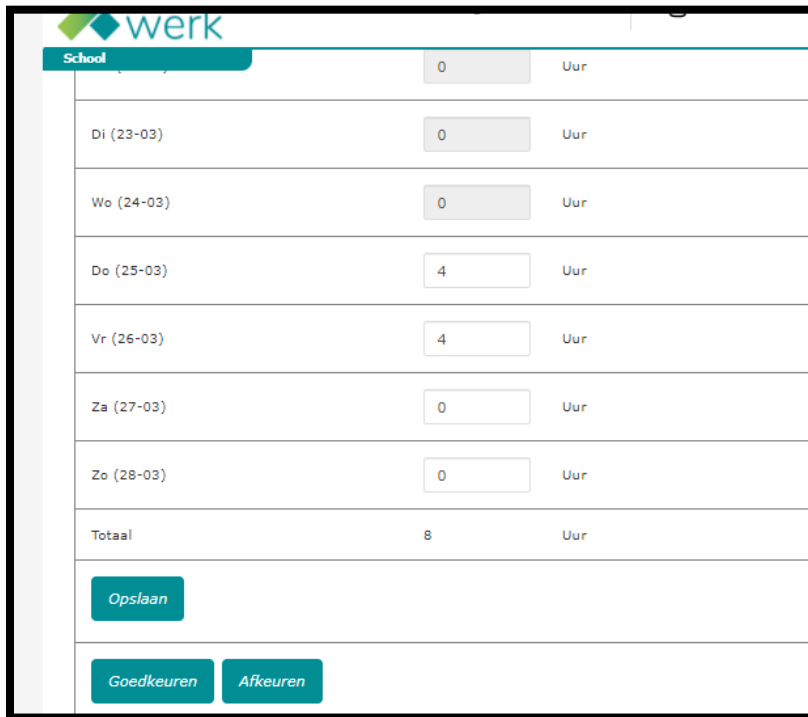
Vervolgens staan de goedgekeurde uren in een specifieke periode bij het overzicht van die periode:

Stage	
Werkprocessen	B1-K1.W1
Periode	25/03/2021 tot 24/10/2021
Examenlocatie	Demoschool Demostad
Praktijkopleider	Demo Beheerder
Praktijkbegeleider school	Demo Beheerder
Goedgekeurde uren	20 uur

1.5 Schoolbeheerder

Als schoolbeheerder krijg je een extra optie in het beheren van de uren van een student.

In het geval van een calamiteit is de beheerder altijd in staat om uren die nog niet zijn goedgekeurd door de begeleider, goed te keuren. Tevens is de beheerder in staat om nog niet geaccordeerde weekstaten aan te vullen, of te wijzigen en goed te keuren:



The screenshot shows a web interface for managing student work hours. At the top left is the logo 'werk' with a green diamond icon. Below it is a header bar with the word 'School' and a teal background. The main content is a table with columns for dates, hours, and units. The table has the following data:

	0	Uur
Di (23-03)	0	Uur
Wo (24-03)	0	Uur
Do (25-03)	4	Uur
Vr (26-03)	4	Uur
Za (27-03)	0	Uur
Zo (28-03)	0	Uur
Totaal	8	Uur

Below the table are three buttons: 'Opslaan' (Save), 'Goedkeuren' (Approve), and 'Afkeuren' (Disapprove).